

PUERTAS DE BAÑO FEEL SPIDER**Introducción**

Los accesorios Feel Spider amplían la gama de opciones y estilos para cada gusto, se proyecta como un producto innovador y moderno, extendiendo la modernidad al cuarto de baño.

Las puertas de baño **FEEL SPIDER**, son un sistema inspirado en la transparencia y elegancia de las nuevas tendencias para cuartos de baño. Compuesto básicamente por vidrio con los bordes expuestos y accesorios que hacen la unión con buque y la apertura de la puerta.

La seguridad es el objetivo principal en el momento de emplear una puerta de baño, por lo que su uso es exclusivamente para vidrios templados del tipo **FUERTEX**, en espesores de 8mm y 10mm incluyendo la fabricación con todo tipo de colores de vidrios siendo posible a su vez decorarlo con un diseño sandblasting.



Componentes

El sistema esta compuesto por 2 tipos de accesorios:

1. Anclaje fijo







2. Bisagras



3. Tope

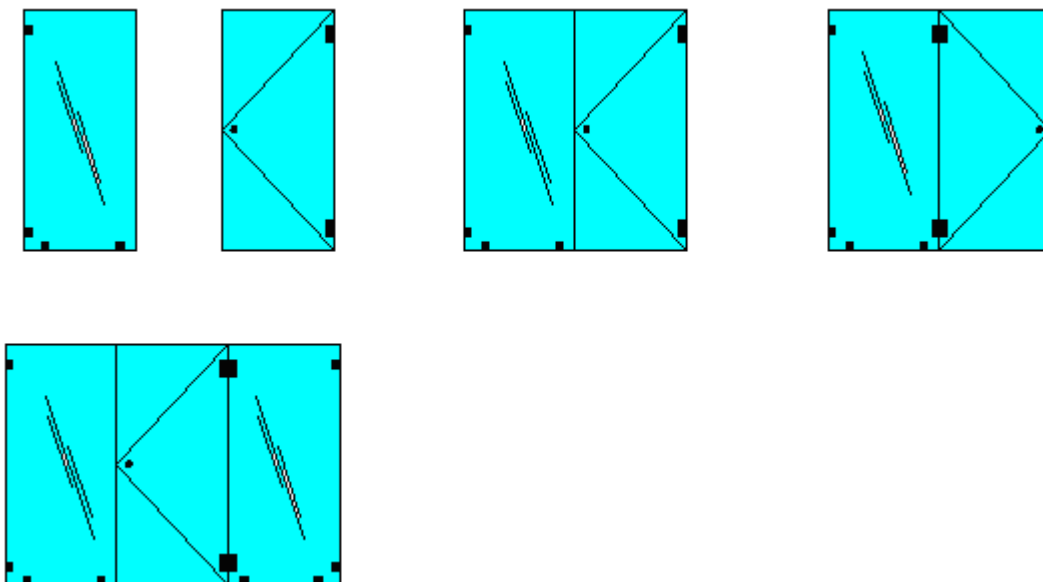


Descripción Técnica

Principio de Trabajo		Material	Acabado	Espesor		Ambiente		Función	Carga admisible (Kg)	Resistencia a la corrosión
				Monolítico 8 mm	Monolítico 10 mm	Salino	No Salino			
BISAGRAS		CONECTOR VIDRIO MURO FX FEEL SPIDER	■			■	■	■	15	Media
		BISAGRA VIDRIO MURO FEEL SPIDER	■			■	■	■	15	Media
		BISAGRA 180 GRADOS VIDRIO VIDRIO FEEL SPIDER	■			■	■	■	15	Media
		TOPE FEEL SPIDER	■			■	■	■	0	Media
	Accesorio	Acero AISI 304	Bronce Fundido	Cromado	Satinado	Monolítico 8 mm	Monolítico 10 mm	Salino	No Salino	

Diseños Típicos

A continuación se muestran los diseños típicos para la fabricación de puertas de baño feel Spider, pueden hacerse en otras configuraciones siempre que respeten las restricciones de capacidad de accesorios y resistencia del vidrio.



Las puertas llevan tope, por lo anterior:

NO son puertas doble acción.

Restricciones

Para el buen funcionamiento de las puertas de baño Feel Spider, se debe respetar una serie de restricciones, las cuales se tabulan de la siguiente manera:

	Ancho máx.	Ancho mín.	Alto máx.	Alto mín.
Vidrios Fijos	1200	350	2100	500
Puertas	900	350	2100	500

De la misma forma, según sea el tamaño del vidrio, tendrá diferente cantidad de accesorios. Las bisagras son los únicos accesorios que soportan capacidad por lo que la distribución de los mismos debe corresponder – por estética- con los anclajes fijos, de la misma manera.

Cantidad de Bisagras según Peso de Paño de vidrio
--

mm	1500	1600	1700	1800	1900	2000	2100
600	2.00	2.00	2.00	2.00	2.00	2.00	3.00
650	2.00	2.00	2.00	2.00	2.00	3.00	3.00
700	2.00	2.00	2.00	2.00	2.00	3.00	3.00
750	2.00	2.00	2.00	2.00	3.00	3.00	3.00
800	2.00	2.00	2.00	3.00	3.00	3.00	3.00
850	2.00	3.00	3.00	3.00	3.00	3.00	4.00
900	2.00	3.00	3.00	3.00	3.00	3.00	4.00

El sistema puerta de baño Feel Spider aporta una determinada carga muerta según el espesor de vidrio a usar, como lo detalla la tabla adjunta:

Peso en kilogramos por metro cuadrado (Kg/m²) según sistema y tipo de vidrio					
Sistema	Tipo y Espesor de Vidrio				
	Fuertex Monolítico			Fuertex / Vilax	
	8mm	10mm	12mm	55.4	66.4
Puerta de Baño Feel Spider	20.50	25.50			

Recomendaciones

Seguir los consejos de mantenimiento de vidrio y accesorios dados en:

- IT_006 Manipulación, Almacenamiento y Limpieza del Vidrio
- IT 011 Rompimiento Espontáneo del Vidrio Templado
- IT 025 Cuidado y Mantenimiento de Accesorios de Acero Inoxidable.

Aplicación: Puertas de Baño

Tipo de Vidrio: **FUERTEX**
Vidrio de Seguridad

Instalación en obra:

El buque donde se instalará el elemento, debe ser estructural o reforzarse estructuralmente.

La fijación de tornillos de los accesorios al buque debe ser la tornillería incluida en accesorios o como mínimo similares.

Contraindicaciones:

- Químicos abrasivos para limpieza.
- Vidrio Laminado

Cualquier duda, comuníquese con el departamento de ventas de Extralum.

www.extralum.com